

1. Gewoon formaat SIM kaart

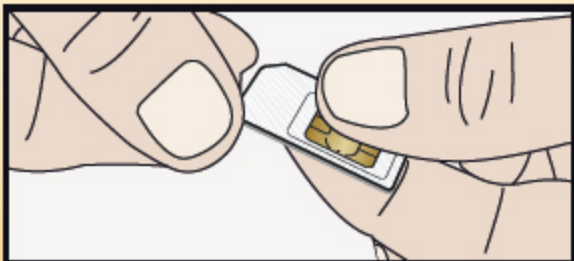


1. Druk met de duim de volledige SIM kaart naar beneden.

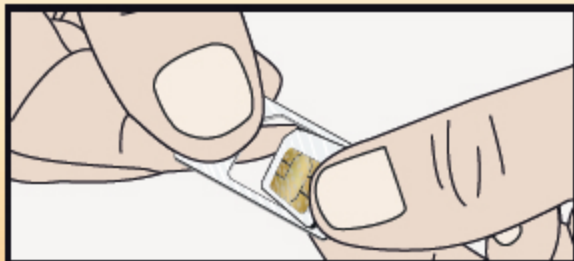


2. Trek de SIM kaart eruit.

2. Micro formaat SIM kaart

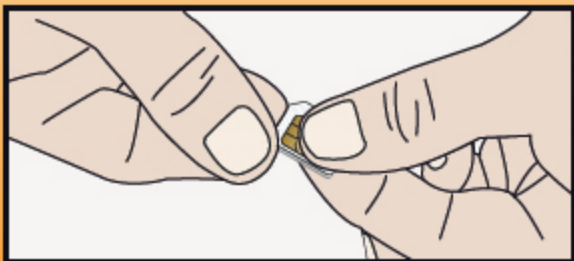


1. Neem de uitgedrukte SIM kaart tussen duim wijsvinger en duw aan de rechterzijde om de Micro SIM los te krijgen.

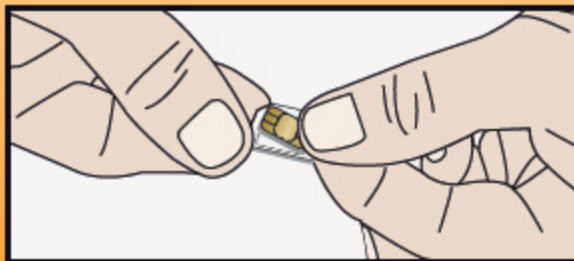


2. Trek de Micro SIM uit de SIM kaart.

3. Nano formaat SIM kaart



1. Neem de Micro SIM tussen duim en wijsvinger en ga met de duim van de andere hand naar de tegenovergestelde hoek.



2. Duw de Nano SIM van onderaf uit om hem helemaal los te krijgen.